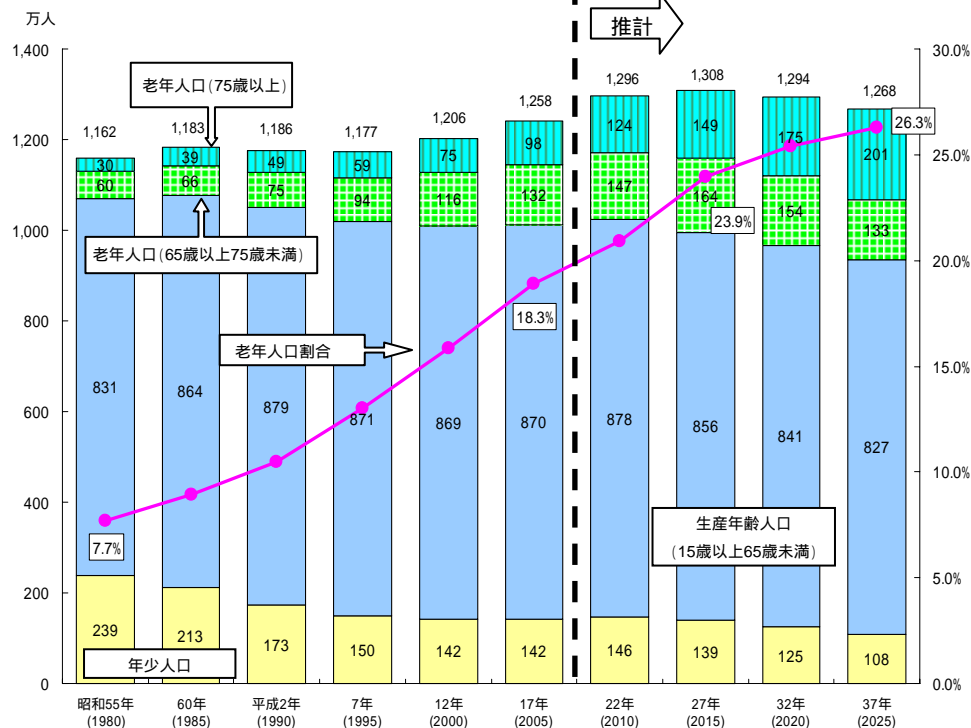


## 都内高齢者人口の推移

## データから見た認知症の現状

## 都内認知症高齢者の住まい方

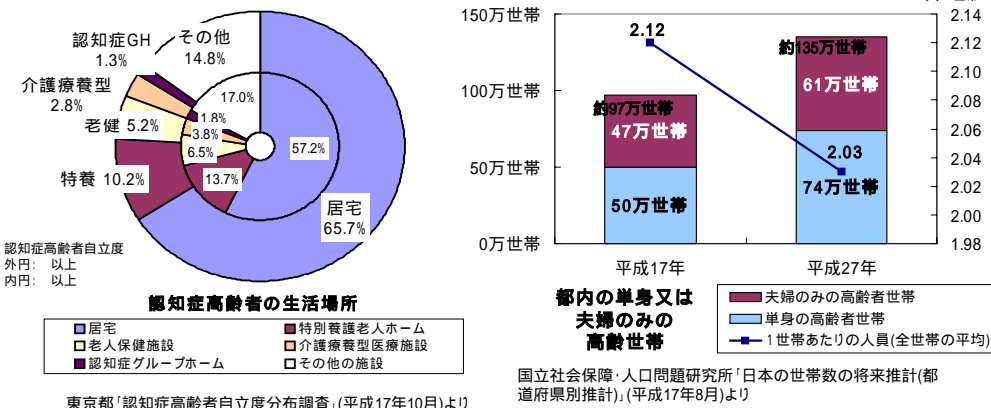
団塊の世代の高齢化等により、「4人に1人が65歳以上」の時代が到来  
今後10年で高齢者が約83万人増加  
2020年には、後期高齢者の数が前期高齢者の数を上回る見込み



資料: 昭和55年から平成17年 総務省「国勢調査」  
平成22年以降 東京都総務局「東京都区市町村別人口の予測」平成19年3月

半数以上は居宅で生活

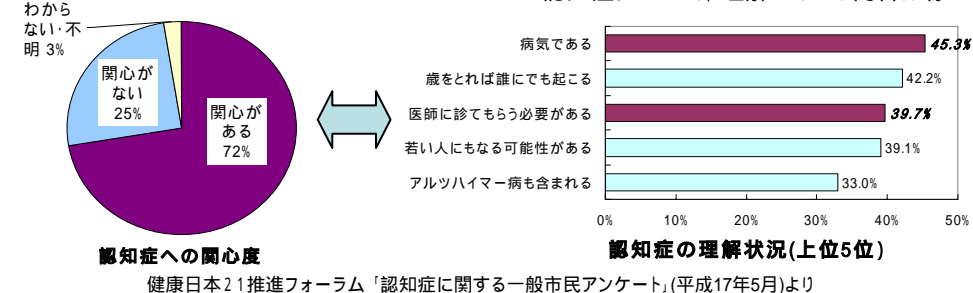
独居・夫婦のみ世帯が増加の見込み



## 認知症に関する意識

認知症についての関心は高い

認知症について、理解している内容は様々



## 認知症高齢者の人数

何らかの認知症の症状がある高齢者は、都内に **約23万人** (65歳以上人口の約10.8%)  
見守りまたは支援の必要な認知症高齢者は、都内に **約16万人**

年齢階層	認知症高齢者の日常生活自立度			合 計
	自立	以上		
～64歳	7,172人	2,223人	4,824人	14,219人
65歳～74歳	31,683人	14,049人	22,257人	67,989人
75歳～	81,775人	63,135人	135,171人	280,081人
合 計	120,630人	79,407人	162,252人	362,289人

認知症高齢者の推計(都内)

東京都「認知症高齢者自立度分布調査」(平成16年12月)より

「認知症高齢者自立度」  
認知症高齢者の日常生活に関する自立度の判定基準となるもの(ランクは AからMまで)  
: 何らかの認知症の症状を有するが、日常生活は家庭内及び社会的にほぼ自立している  
: 日常生活に支障を来すような症状・行動や意思疎通の困難さが多少みられても、誰かが注意していれば自立できる

## 生活上のリスク

高齢者の消費者被害が増加

高齢者虐待と認知症の関係

